




JUNTA DE FREGUESIA DA ERICEIRA

**DOCUMENTOS
DE
PRESTAÇÃO DE CONTAS
E
RELATÓRIO DE GESTÃO
2017**



The image shows the cover of a report. The top half is a plain white background. The bottom half features a photograph of a clear blue sky with several concrete architectural beams and columns in the foreground, creating a geometric pattern. The text 'RELATÓRIO DE GESTÃO 2017' is printed in white on the blue sky portion of the image.

**RELATÓRIO DE GESTÃO
2017**

ANÁLISE DO EXERCÍCIO ORÇAMENTAL 2017

ANÁLISE AOS MAPAS DE CONTROLO ORÇAMENTAL

Controlo Orçamental – Despesa

Procedeu-se a uma análise ao mapa acima referenciado de acordo com as seguintes linhas de orientação:

- ❑ Análise da afectação das despesas pelas diferentes rubricas;
- ❑ Análise ao grau de execução orçamental;
- ❑ Análise entre previsões e pagamentos;
- ❑ Análise ao preenchimento dos diferentes campos do mapa;
- ❑ Análise de acordo com o volume de despesa prevista.

Quadro Resumo de Despesas

Despesas Correntes		Dotação Actuais	Despesas Pagas	Grau de Execução	Despesas Pagas %
01	<i>Despesas com o Pessoal</i>	456.630,00	456.523,62	99,98%	65,88%
02	<i>Aquisição de Bens e Serviços</i>	191.814,61	186.595,19	97,28%	26,93%
04	<i>Transferências Correntes</i>	8.100,00	8.000,00	98,77%	1,15%
06	<i>Outras Despesas Correntes</i>	8.114,00	4.718,97	58,16%	0,68%
Total das Despesas Correntes		664.658,61	655.837,78	98,67%	94,64%

Despesas Capital		Dotação Actuais	Despesas Pagas	Grau de Execução	Despesas Pagas %
07	<i>Aquisição de Bens de Capital</i>	41.866,00	37.145,60	88,72%	5,36%
08	<i>Transferências de Capital</i>	0,00	0,00	0,00%	0,00%
09	<i>Ativos Financeiros</i>	0,00	0,00	0,00%	0,00%
10	<i>Passivos Financeiros</i>	0,00	0,00	0,00%	0,00%
11	<i>Outras Despesas de Capital</i>	0,00	0,00	0,00%	0,00%
Total das Despesas Capital		41.866,00	37.145,60	88,72%	5,36%

Total das Despesa		706.524,61	692.983,38	98,08%	100,00%
-------------------	--	-------------------	-------------------	---------------	----------------

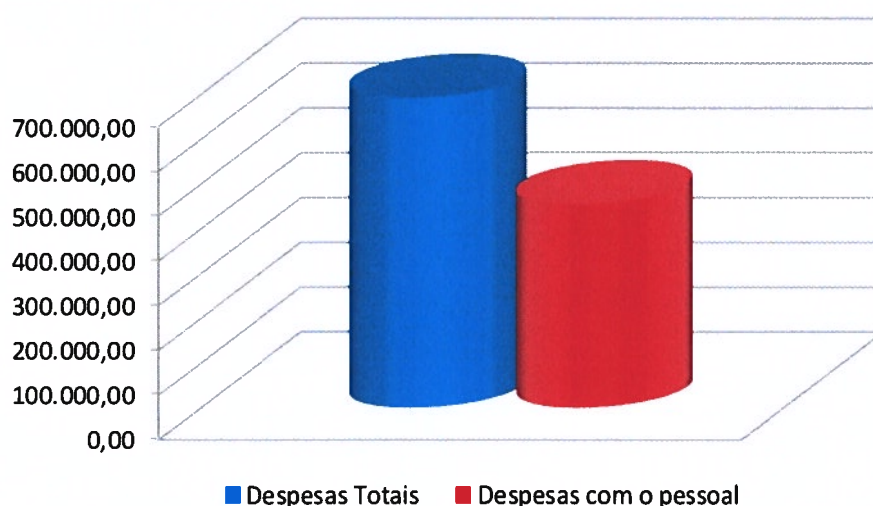


 Ritaf.

No que respeita à afectação das despesas pelos diferentes agrupamentos a Freguesia da Ericeira realizou despesas em todos os agrupamentos de despesas que havia previsto. Como se pode verificar pelo mapa acima apresentado o agrupamento de despesas com um maior grau de execução orçamental é o 01 – *Despesas com o Pessoal* com um grau de execução de 99,98%.

O agrupamento com maior peso nas despesas foi o “01 – Despesas com o Pessoal”, representando 65,88% das despesas realizadas no ano económico de 2017, o que revela a importância dos recursos humanos para a organização.

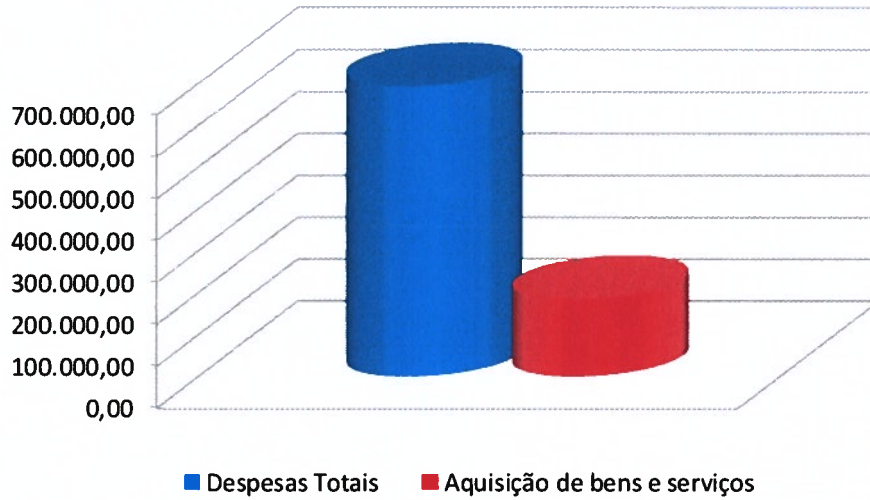
Peso com Despesas com o Pessoal / Despesas Totais



Despesas Totais	692.983,38
Despesas com o pessoal	456.523,62

Nas restantes rubricas, a rubrica 02 – *Aquisição de Bens e Serviços* representa 26,93% das despesas pagas.

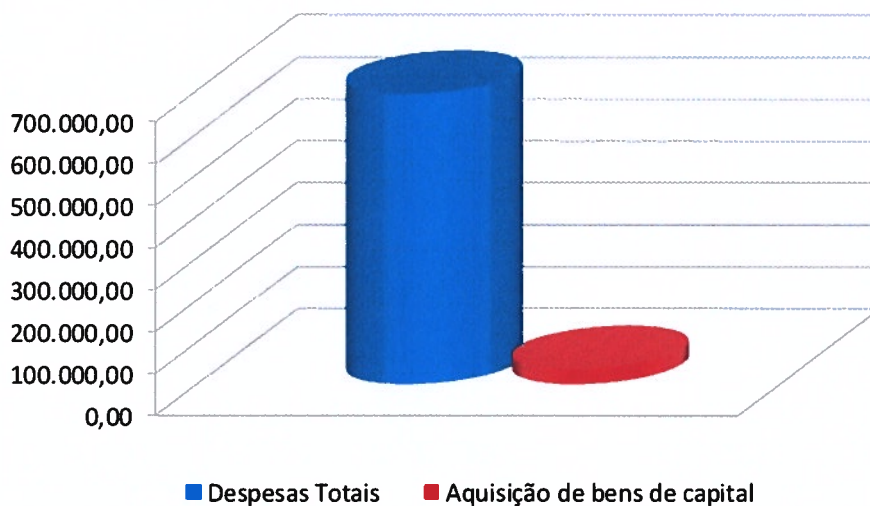
Peso com Aquisição de Bens e Serviços / Despesas Totais



Despesas Totais	692.983,38
Aquisição de bens e serviços	186.595,19

Enquanto a rubrica 07 – *Aquisição de Bens de Capital* apresenta uma percentagem do total das despesas pagas de 5,36%.

Peso das Aquisição de Bens de Capital / Despesas Totais

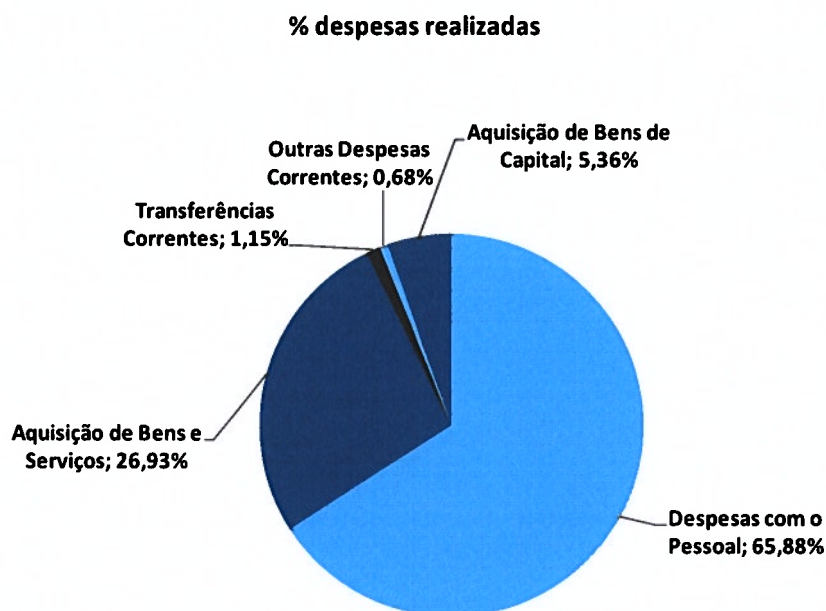


Despesas Totais	692.983,38
Aquisição de bens de capital	37.145,60

F
P.
Rita

A Freguesia da Ericeira previu para o ano de 2017 um orçamento de despesa de 706.524,61 Euros dos quais realizou durante este período 692.983,38 Euros. Os pagamentos representam 98,08% das despesas previstas para o ano. O que representa uma muito boa execução orçamental.

No seguinte gráfico é possível analisar a distribuição da despesa pelas diferentes rubricas, por capítulo da respectiva classificação económica, onde mais uma vez é possível constatar que a rubrica em que a autarquia teve mais despesa foi a 01 – Despesas com o Pessoal.



Através do quadro resumo que a seguir se apresenta é possível verificar que a autarquia previu um orçamento de despesa corrente para o ano de 2017 de 664.658,61 Euros das quais executou neste período 655.837,78 Euros, traduzindo-se assim num grau de execução orçamental das despesas correntes de **98,67%**.

Despesa Corrente Prevista	a	664.658,61
Despesa Corrente Realizada	b	655.837,78
Diferença	a-b	8.820,83
Grau de Execução	b/a	98,67%

No que respeita às despesas de capital, verifica-se que foram previstos 41.866,00 Euros, dos quais se gastaram 37.145,60 Euros, o que se traduz num grau de execução das despesas de capital de **88,72%**

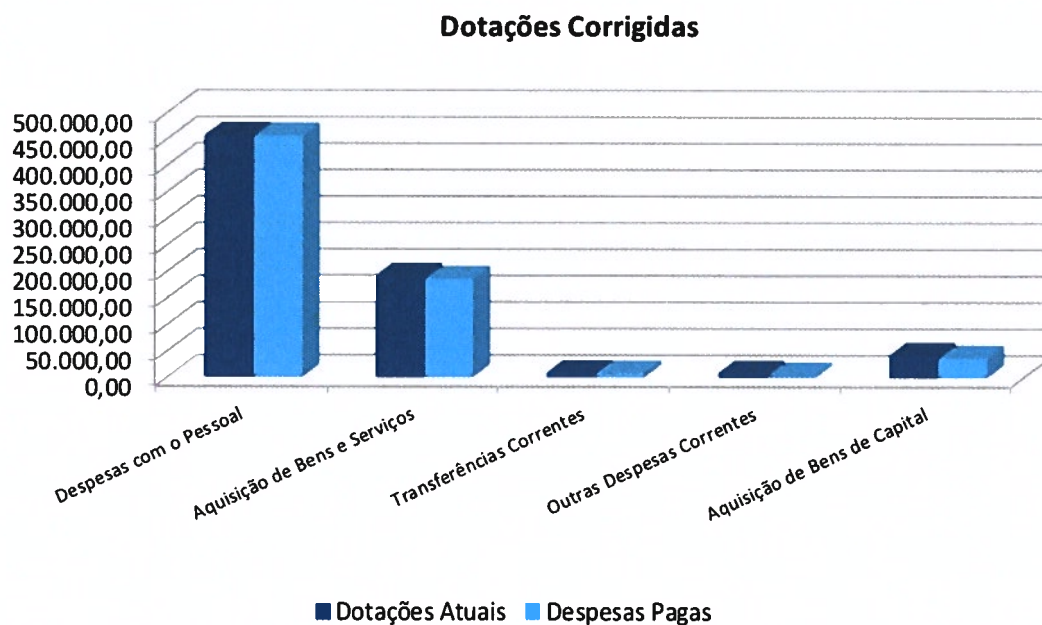
Despesa Capital Prevista	a	41.866,00
Despesa Capital Realizada	b	37.145,60
Diferença	a-b	4.720,40
Grau de Execução	b/a	88,72%

Na totalidade, a Freguesia da Ericeira dotou para o ano de 2017 o valor 706.524,61 Euros, dos quais gastou, no referido período 692.983,38 Euros, traduzindo-se num grau de execução orçamental das despesas de **98,08%**.

Total da Despesa Prevista	a	706.524,61
Total da Despesa Realizada	b	692.983,38
Diferença	a-b	13.541,23
Grau de Execução	b/a	98,08%

J. Ge
E
Ribeira

Através do seguinte gráfico verifica-se mais uma vez que a rubrica 01 – Despesas com o Pessoal, é aquela em que foram gastos os maiores montantes.



Controlo Orçamental – Receita

Procedeu-se a uma análise ao mapa acima referenciado de acordo com as seguintes linhas de orientação:

- Análise da afectação das receitas pelas diferentes rubricas;
- Análise ao grau de execução orçamental;
- Análise entre previsões e recebimentos;
- Análise ao preenchimento dos diferentes campos do mapa;
- Análise de acordo com o volume de receita prevista.

J. B.
P.
Ribeiro
Ribeiro

Quadro Resumo de Receitas

Receitas Correntes		Previsões Corrigidas	Realizado	Grau de Execução %	Receitas Arrecadadas
01	Impostos Directos	45.000,00	40.953,40	91,01%	5,80%
04	Taxas, Multas e Outras Pénalidas	3.670,00	5.505,14	150,00%	0,78%
05	Rendimentos de Propriedade	100,00	0,00	0,00%	0,00%
06	Transferências Correntes	630.263,00	638.996,57	101,39%	90,44%
07	Venda de Bens e Serviços Correntes	13.960,00	15.675,00	112,29%	2,22%
08	Outras Receitas Correntes	750,00	2.021,56	269,54%	0,29%
Total das Receitas Correntes		693.743,00	703.151,67	101,36%	99,52%

Receitas Capital		Previsões Corrigidas	Realizado	Grau de Execução %	Receitas Arrecadadas
09	Venda de Bens de Investimento	10.800,00	3.360,00	31,11%	0,48%
10	Transferência de Capital	0,00	0,00	0,00%	0,00%
11	Activos Financeiros	0,00	0,00	0,00%	0,00%
12	Passivos Financeiros	0,00	0,00	0,00%	0,00%
13	Outras Receitas de Capital	0,00	0,00	0,00%	0,00%
15	Reposições não Abatidas aos Pag.	0,00	0,00	0,00%	0,00%
16	Saldo da Gerência Anterior	1.981,61	0,00	0,00%	0,00%
Total das Receitas de Capital		12.781,61	3.360,00	26,29%	0,48%

Total das Receitas		706.524,61	706.511,67	99,998%	100,00%
---------------------------	--	-------------------	-------------------	----------------	----------------

No que respeita à afectação das receitas pelas diferentes rubricas é possível constatar que, durante este período, a Freguesia da Ericeira arrecadou receitas em várias rubricas que havia previsto no início do ano, sendo a rubrica 06 – *Transferências Correntes* aquela em que a autarquia arrecadou a quantia mais elevada.

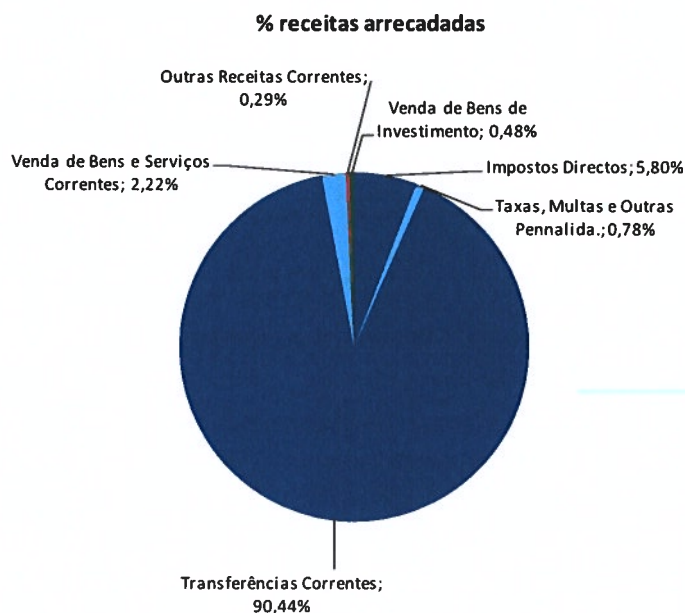
Relativamente aos índices de receitas arrecadadas verifica-se que a rubrica 06 – *Transferências Correntes*, por si só, representa cerca de 90,44% do volume total da receita arrecadada, enquanto as restantes rubricas, na sua totalidade, representam cerca de 9,56% do total das receitas arrecadadas.

A Freguesia da Ericeira previu arrecadar um montante de 706.524,61 Euros dos quais arrecadou até ao momento, 706.511,67 Euros que se distribuem principalmente pelas rubricas acima mencionadas, sendo que o grau de Execução Orçamental das receitas se situa nos 99,998%.

Do total de receitas arrecadadas corresponde a receitas próprias um montante de 67.515,10 Euros, ou seja, o peso das receitas próprias sobre a totalidade da receita arrecadada é de 9,56%, o que significa que a Freguesia da Ericeira evidência alguma dependência das Receitas provenientes de transferências, nomeadamente as provenientes da Administração Autárquica e Administração Central, como é o caso de outras autarquias.

Total Receita Arrecadada	706.511,67
Total Receita Próprias	67.515,10
Peso das Receitas Próprias	9,56%

No seguinte gráfico é possível verificar o volume de receitas durante o exercício económico de 2017. Assim sendo, mais uma vez se constata que a rubrica 06 – *Transferências Correntes* foi aquela em que a autarquia arrecadou maior volume de receitas.



Através do seguinte quadro constata-se que a autarquia previu arrecadar 693.743,00 Euros de receitas correntes, das quais arrecadou até ao momento 703.151,67 Euros que se traduz num grau de execução orçamental das receitas correntes de **101,36%**.

Receita Corrente Prevista	a	693.743,00
Receita Corrente Arrecadada	b	703.151,67
Grau de Execução	b/a	101,36%

No que diz respeito às receitas de capital verifica-se que a autarquia previu arrecadar 10.800,00 Euros, arrecadando até ao momento o montante de 3.360,00 Euros, o que se traduz num grau de execução orçamental das receitas de capital de **31,11%**.

Receita Capital Prevista	a	10.800,00
Receita Capital Arrecadada	b	3.360,00
Grau de Execução	b/a	31,11%

Assim, no conjunto das receitas de capital com as receitas correntes, verifica-se que foi previsto arrecadar o montante de 706.524,61 Euros dos quais foram arrecadados 706.511,67 Euros, o que se traduz num grau de execução orçamental de **99,998%**.

Total da Receita Prevista*	a	706.524,61
Total da Receita Arrecadada	b	706.511,67
Grau de Execução	b/a	99,998%

*Saldo da Gerência Anterior

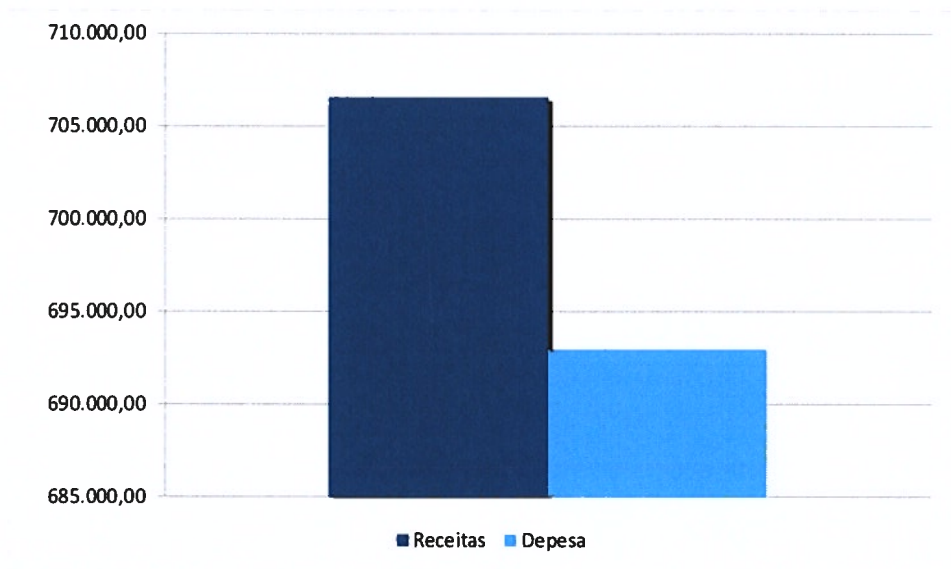
J
L
P
R
Ritof.

CONSIDERAÇÕES FINAIS

Da análise aos mapas de controlo orçamental e fluxos de caixa deste período, conclui-se que a Freguesia da Ericeira obteve uma execução orçamental onde as despesas são inferiores às receitas, que se traduz num aumento do volume monetário para a gerência seguinte comparando com o saldo da gerência anterior.

OPERAÇÕES ORÇAMENTAIS

	Receitas		Despesas
S.G. Anterior	1.981,61		-
Correntes	703.151,67	>	655.837,78
Capital	3.360,00	<	37.145,60
S.G. Seguinte	-		15.509,90
Total	708.493,28		708.493,28



Departamento de Consultoria

Miguel Lopes



**DOCUMENTOS
DE
PRESTAÇÃO DE CONTAS
2017**

Data inicial: 01/01/2017




Data final: 31/12/2017

(unidade EUR)

RECEBIMENTOS		PAGAMENTOS	
Saldo da gerência anterior	6.760,34	Despesas orçamentais	692.383,38
Execução orçamental	1.981,61	Correntes	655.837,78
Operações de Tesouraria	4.778,73	Capitais	37.145,60
Receitas orçamentais	706.511,67	Operações de Tesouraria	55.322,65
Correntes	703.151,67	Saldo para a Gerência seguinte	19.789,79
Capitais	3.360,00	Execução orçamental	15.509,90
Outras Receitas	0,00	Operações de Tesouraria	4.279,89
Operações de Tesouraria	54.823,81		
Total	768.095,82	Total	768.095,82

CONTAS DE ORDEM

Saldo da gerência anterior	0,00	Garantias e caução accionada	0,00
Garantias e cações	0,00	Garantias e cações devolvidas	0,00
Recibos para cobrança	0,00	Receita virtual cobrada	0,00
Garantias e cações prestadas	0,00	Receita virtual anulada	0,00
Receita virtual liquidada	0,00	Saldo para a Gerência seguinte	0,00
		Garantias e cações	0,00
		Recibos para cobrança	0,00
Total	0,00	Total	0,00

ORGÃO EXECUTIVO

ORGÃO DELIBERATIVO

FREGUESIA DA ERICEIRA

FLUXOS DE CAIXA



Ano: 2017

Data inicial: 01/01/2017

Data final: 31/12/2017

(unidade EUR)

RECEBIMENTOS		
Saldo da gerência anterior		6,760.34
Execução orçamental	1,981.61	
Operações de Tesouraria	4,778.73	
Receitas Orçamentais		706,511,67
Correntes	703,161,67	
0102020000 Imposto Municipal Sobre Imóveis	40,953,40	
0401230400 Canídeos	1,870,00	
0401239901 Taxas de Secretaria	3,635,14	
0502010000 Bancos e outras instituições financeiras	0,00	
0601020100 Donativos Empresas	1,000,00	
0603010400 Fundo de Financiamento das Freguesias	62,794,00	
0603019901 Remuneração dos Eleitos Locais	7,217,36	
0603019902 Participações do I.E.F.P.	12,499,98	
0605010101 Acordo de Execução	319,834,00	
0605010102 Contrato InterAdministrativo	229,200,00	
0605010104 Marchas Populares	2,500,00	
0605010105 Recenseamento Eleitoral e Eleições	2,331,23	
0608010100 Donativos - Particulares	1,620,00	
0701050000 Bens inutilizados	0,00	
0701100000 Desperdícios, resíduos e refugos	0,00	
0702090300 Transportes colectivos de pessoas e mercadorias	5,125,00	
0702090500 Cemitérios	10,550,00	
0801990200 Indemnizações de estragos provocados por outrem em património	20,00	
0801999900 Diversas	2,001,56	
Capital	3,360,00	
0903100100 Gavetões e ossários no Cemitério	3,360,00	
Outras Receitas	0,00	
1601010000 Na posse do serviço	0,00	
Operações de tesouraria		54,823,81
1701010000 SOBRETAXA EXTRAORDINÁRIA	0,00	
1701010100 IRS	16,371,80	
1701020000 CAIXA GERAL DE APOSENTAÇÕES	2,885,22	
1701030000 ADSE	1,377,91	
1701040000 TAXA SOCIAL UNICA	30,372,35	
1701050000 IMPOSTO SELO	0,00	
1702010000 STAL	1,255,40	
1702020000 OUTRAS	1,486,41	
1702030000 Espaço do Cidadão - IMTT	999,00	
1702040000 Espaço do Cidadão - AMA	75,72	
Total		768,095,82

Ribeiras

 ORGÃO EXECUTIVO


ORGÃO DELIBERATIVO

FREGUESIA DA ERICEIRA

FLUXOS DE CAIXA

Ano: 2017

Data inicial : 01/01/2017

Data final : 31/12/2017

(unidade EUR)

J. C. P.
Ribaf

PAGAMENTOS		
Despesas Orçamentais		692.983,38
Correntes		655.837,78
010000.0101010000 Titulares de órgãos de soberania e membros de órgãos autárquicos	19.891,98	
010000.0101040100 Pessoal do Quadro- Regime Função Pública	37.493,27	
010000.0101060000 Pessoal contratado a termo	164.941,45	
010000.0101070000 Pessoal em regime de tarefa ou avença	2.120,00	
010000.0101090000 Pessoal em qualquer outra situação	25.292,80	
010000.0101130101 Subsídio de Refeição - CTFPTI	4.074,77	
010000.0101130200 Subsídio de Refeição - CTFPTC	24.778,52	
010000.0101130300 Subsídio de Refeição - Pessoal em Qualquer Outra Situação	5.217,54	
010000.0101140101 Subsídio de Férias e Natal - CTFPTI	5.981,97	
010000.0101140200 Subsídio de Férias e Natal - CTFPTC	30.266,80	
010000.0101140300 Subsídio de Férias e Natal - Titulares dos Órgãos	1.449,72	
010000.0101140400 Subsídio de Férias e Natal - Pessoal em Qualquer Outra Situação	3.884,92	
010000.0102020000 Horas extraordinárias	16.646,37	
010000.0102040000 Ajudas de custo	818,00	
010000.0102050000 Abono para falhas	4.323,60	
010000.0102130200 Senhas de Presença Assembleia de Freguesia	488,64	
010000.0102130300 Subsídio de risco e insalubridade	22.086,60	
010000.0103010000 Encargos com a saúde	9.165,41	
010000.0103050100 ADSE	1.278,08	
010000.0103050201 CGA	6.166,45	
010000.0103050202 Regime Geral	66.858,23	
010000.0103060000 Acidentes em serviço e doenças profissionais	0,00	
010000.0103090100 Seguros de acidentes no trabalho e doenças profissionais	3.298,50	
010000.0201010000 Matérias-primas e subsidiárias	21.195,64	
010000.0201020100 Gasolina	826,14	
010000.0201020200 Gasóleo	18.971,29	
010000.0201029900 Outros	403,09	
010000.0201040000 Limpeza e higiene	23.031,11	
010000.0201050000 Alimentação - Refeições confeccionadas	143,49	
010000.0201060000 Alimentação - Géneros para confeccionar	0,00	
010000.0201070000 Vestuário e artigos pessoais	103,66	
010000.0201080000 Material de escritório	2.900,36	
010000.0201100000 Produtos vendidos nas farmácias	30,30	
010000.0201120000 Material de transporte - Peças	3.812,85	
010000.0201140000 Outro material - Peças	4.552,39	
010000.0201150000 Prémios, condecorações e ofertas	390,09	
Total		532.884,03

FREGUESIA DA ERICEIRA

FLUXOS DE CAIXA

Ano: 2017

Data inicial : 01/01/2017

Data final : 31/12/2017

(unidade EUR)

PAGAMENTOS		
010000.0201170000 Ferramentas e utensílios	2.592,13	
010000.0201180000 Livros e documentação técnica	398,67	
010000.0201190000 Artigos honoríficos e de decoração	918,20	
010000.0201200000 Material de educação, cultura e recreio	750,00	
010000.0201210000 Outros bens	318,82	
010000.0202010100 Água	11.661,85	
010000.0202010200 Electricidade	4.032,68	
010000.0202020000 Limpeza e higiene	0,00	
010000.0202030000 Conservação de bens	38.329,89	
010000.0202080100 Locação Fotocopiadora	2.327,76	
010000.0202080200 Locação - Fornecimento de Água	149,39	
010000.0202090000 Comunicações	8.375,83	
010000.0202100000 Transportes	876,05	
010000.0202110000 Representação dos serviços	0,00	
010000.0202120000 Seguros	4.216,97	
010000.0202130000 Deslocações e estadas	1,80	
010000.0202140000 Estudos, pareceres, projectos e consultadoria	3.405,87	
010000.0202150000 Formação	130,00	
010000.0202160100 Iniciativas Diversas	18.338,71	
010000.0202170000 Publicidade	3.571,99	
010000.0202180000 Vigilância e segurança	0,00	
010000.0202190000 Assistência técnica	4.591,63	
010000.0202200000 Outros trabalhos especializados	4.042,61	
010000.0202240000 Encargos de cobrança de receitas	1.194,93	
010000.0202250000 Outros serviços	9,00	
010000.0407010000 Instituições sem fins lucrativos	8.000,00	
010000.0408020100 Pessoal IEFP - CEI - Bolsa Suplementar	0,00	
010000.0408020200 Pessoal IEFP - CEI - Subsídio de Refeição	0,00	
010000.0602010000 Impostos e taxas	774,69	
010000.0602030400 Serviços bancários	402,75	
010000.0602030501 Associação de Freguesias do Município de Mafra	1.063,45	
010000.0602030502 ANAFRE	395,60	
010000.0602030599 Outras Despesas Correntes	2.082,48	
Capital		37.145,60
010000.0701030100 Instalações de serviços	3.865,86	
010000.0701040100 Viadutos, arruamentos e obras complementares	4.918,07	
010000.0701040500 Parques e jardins	1.858,46	
010000.0701040900 Sinalização de trânsito	5.018,41	
010000.0701041200 Cemitérios	0,00	
Total		671.498,58

J
C
P
R
Ribraf.

Classificação Inicial: 0000000000 Final: 9999999999
 Data Inicial: 01/01/2017 Final: 31/12/2017

Ano: 2017
 Unidade (EUR)

Código	Descrição	Previsões corrigidas	Receitas por cobrar no início do ano	Receitas liquidadas	Liquidações anuladas	Receitas cobradas brutas	Reembolsos restituições		Receita cobrada líquida	Receita por cobrar no final do ano	Grau exec. orçamental receitas
							Emitidos	Pagos			
0102020000	Imposto Municipal Sobre Imóveis	45.000,00	0,00	40.953,40	0,00	40.953,40	0,00	0,00	40.953,40	0,00	91,01
0401230400	Candeeiros	1.170,00	0,00	1.870,00	0,00	1.870,00	0,00	0,00	1.870,00	0,00	159,83
0401239901	Taxas de Secretaria	2.500,00	0,00	3.635,14	0,00	3.635,14	0,00	0,00	3.635,14	0,00	145,41
0502010000	Bancos e outras instituições financeiras	100,00	0,00	0,00	0,00	0,00	0,00	0,00	0,00	0,00	0,00
0601020100	Donativos Empresas	500,00	0,00	1.000,00	0,00	1.000,00	0,00	0,00	1.000,00	0,00	200,00
0603010400	Fundo de Financiamento das Freguesias	62.794,00	0,00	62.794,00	0,00	62.794,00	0,00	0,00	62.794,00	0,00	100,00
0603019901	Remuneração dos Eleitos Locais	6.485,00	0,00	7.217,36	0,00	7.217,36	0,00	0,00	7.217,36	0,00	111,29
0603019902	Participações do I.E.F.P.	7.000,00	0,00	12.499,98	0,00	12.499,98	0,00	0,00	12.499,98	0,00	178,57
0605010101	Acordo de Execução	319.834,00	0,00	319.834,00	0,00	319.834,00	0,00	0,00	319.834,00	0,00	100,00
0605010102	Contrato InterAdministrativo	228.400,00	0,00	229.200,00	0,00	229.200,00	0,00	0,00	229.200,00	0,00	100,35
0605010104	Marchas Populares	2.500,00	0,00	2.500,00	0,00	2.500,00	0,00	0,00	2.500,00	0,00	100,00
0605010105	Recenseamento Eleitoral e Eleições	2.500,00	0,00	2.331,23	0,00	2.331,23	0,00	0,00	2.331,23	0,00	93,25
0608010100	Donativos - Particulares	250,00	0,00	1.620,00	0,00	1.620,00	0,00	0,00	1.620,00	0,00	648,00
0701050000	Bens inutilizados	500,00	0,00	0,00	0,00	0,00	0,00	0,00	0,00	0,00	0,00
0701100000	Desperdícios, resíduos e refugos	500,00	0,00	0,00	0,00	0,00	0,00	0,00	0,00	0,00	0,00
0702090300	Transportes colectivos de pessoas e mercadorias	5.160,00	0,00	5.125,00	0,00	5.125,00	0,00	0,00	5.125,00	0,00	99,32
0702090500	Cemitérios	7.800,00	0,00	10.550,00	0,00	10.550,00	0,00	0,00	10.550,00	0,00	135,26
0801990200	Indemnizações de estragos provocados por outrem em património	250,00	0,00	20,00	0,00	20,00	0,00	0,00	20,00	0,00	8,00
0801999900	Diversas	500,00	0,00	2.001,56	0,00	2.001,56	0,00	0,00	2.001,56	0,00	400,31
0903100100	Gavetões e ossários no Cemitério	10.800,00	0,00	3.360,00	0,00	3.360,00	0,00	0,00	3.360,00	0,00	31,11
1601010000	Sub-Total das Receitas Orçamentais	704.543,00	0,00	706.511,67	0,00	706.511,67	0,00	0,00	706.511,67	0,00	100,28
	Na posse do serviço	1.981,61	0,00	1.981,61	0,00	1.981,61	0,00	0,00	1.981,61	0,00	100,00
	Total Saldo da Gerência Anterior	1.981,61	0,00	1.981,61	0,00	1.981,61	0,00	0,00	1.981,61	0,00	100,00
	Total Geral	706.524,61	0,00	708.493,28	0,00	708.493,28	0,00	0,00	708.493,28	0,00	100,28

FREGUESIA DA ERICEIRA

CONTROLO ORÇAMENTAL - DESPESA

Data: 11/04/2018

Código Orgânico: 010000 Administração Autárquica

Classificação inicial: 0000000000 Final: 9999999999

Data inicial: 01/01/2017 Final: 31/12/2017

Ano: 2017

(Unidade: EUR)

Código	Descrição	Dotações Corrigidas	Compromissos assumidos			Despesas Pagas	Diferenças		Grau exerc. orçamental despesas
			Exercício	Exercícios futuros	Total		Dotação não comprometida	Saldo	
0101010000	Titulares de órgãos de soberania e membros de órgãos autárquicos	19.895,00	19.891,98	0,00	19.891,98	19.891,98	3,02	0,00	99,98
0101040100	Pessoal do Quadro- Regime Função Pública	37.494,00	37.493,27	0,00	37.493,27	37.493,27	0,73	0,00	100,00
0101060000	Pessoal contratado a termo	164.946,00	164.941,45	0,00	164.941,45	164.941,45	4,55	0,00	100,00
0101070000	Pessoal em regime de tarefa ou avença	2.120,00	2.120,00	0,00	2.120,00	2.120,00	0,00	0,00	100,00
0101090000	Pessoal em qualquer outra situação	25.300,00	25.292,80	0,00	25.292,80	25.292,80	7,20	0,00	99,97
0101130101	Subsidio de Refeição - CTFPTI	4.080,00	4.074,77	0,00	4.074,77	4.074,77	5,23	0,00	99,87
0101130200	Subsidio de Refeição - CTFPTC	24.780,00	24.778,52	0,00	24.778,52	24.778,52	1,48	0,00	99,99
0101130300	Subsidio de Refeição - Pessoal em Qualquer Outra Situação	5.220,00	5.217,54	0,00	5.217,54	5.217,54	2,46	0,00	99,95
0101140101	Subsidio de Férias e Natal - CTFPTI	5.985,00	5.981,97	0,00	5.981,97	5.981,97	3,03	0,00	99,95
0101140200	Subsidio de Férias e Natal - CTFPTC	30.270,00	30.266,80	0,00	30.266,80	30.266,80	3,20	0,00	99,99
0101140300	Subsidio de Férias e Natal - Titulares dos Órgãos	1.450,00	1.449,72	0,00	1.449,72	1.449,72	0,28	0,00	99,98
0101140400	Subsidio de Férias e Natal - Pessoal em Qualquer Outra Situação	3.885,00	3.884,92	0,00	3.884,92	3.884,92	0,08	0,00	100,00
0102020000	Horas extraordinárias	16.647,00	16.646,37	0,00	16.646,37	16.646,37	0,63	0,00	100,00
0102040000	Ajudas de custo	820,00	818,00	0,00	818,00	818,00	2,00	0,00	99,76
0102050000	Abono para falhas	4.330,00	4.323,60	0,00	4.323,60	4.323,60	6,40	0,00	99,85
0102130200	Senhas de Presença Assembleia de Freguesia	495,00	488,64	0,00	488,64	488,64	6,36	0,00	98,72
0102130300	Subsidio de risco e insalubridade	22.100,00	22.086,60	0,00	22.086,60	22.086,60	13,40	0,00	99,94
0103010000	Encargos com a saúde	9.166,00	9.165,41	0,00	9.165,41	9.165,41	0,59	0,00	99,99
0103050100	ADSE	1.280,00	1.278,08	0,00	1.278,08	1.278,08	1,92	0,00	99,85
0103050201	CGA	6.167,00	6.166,45	0,00	6.166,45	6.166,45	0,55	0,00	99,99
0103050202	Regime Geral	66.900,00	66.858,23	0,00	66.858,23	66.858,23	41,77	0,00	99,94
0103090100	Seguros de acidentes no trabalho e doenças profissionais	3.300,00	3.298,50	0,00	3.298,50	3.298,50	1,50	0,00	99,95
	Total / Transporte: 010000	456.630,00	456.523,62	0,00	456.523,62	456.523,62	106,38	0,00	99,98
	Total Geral / Transporte	456.630,00	456.523,62	0,00	456.523,62	456.523,62	106,38	0,00	99,98

FREGUESIA DA ERICEIRA

CONTROLO ORÇAMENTAL - DESPESA

Data: 11/04/2018

Código Orgânico: 010000 Administração Autárquica

Classificação inicial:0000000000 Final:9999999999

Data inicial: 01/01/2017 Final: 31/12/2017

Ano:2017

(Unidade:EUR)

Código	Descrição	Dotações Corrigidas	Compromissos assumidos			Despesas Pagas	Diferenças		Grau exerc. orçamental despesas	
			Exercício	Exercícios futuros	Total		Dotação não comprometida	Saldo		Comp. por pagar
0201010000	Matérias-primas e subsidiárias	21.699,00	21.195,64	0,00	21.195,64	21.195,64	503,36	503,36	0,00	97,68
0201020100	Gasolina	850,00	826,14	0,00	826,14	826,14	23,86	23,86	0,00	97,19
0201020200	Gasóleo	19.000,00	18.971,29	0,00	18.971,29	18.971,29	28,71	28,71	0,00	99,85
0201029900	Outros	450,00	403,09	0,00	403,09	403,09	46,91	46,91	0,00	89,58
0201040000	Limpeza e higiene	23.032,00	23.031,11	0,00	23.031,11	23.031,11	0,89	0,89	0,00	100,00
0201050000	Alimentação - Relações confeccionadas	150,00	143,49	0,00	143,49	143,49	6,51	6,51	0,00	95,66
0201070000	Vestuário e artigos pessoais	110,00	103,66	0,00	103,66	103,66	6,34	6,34	0,00	94,24
0201080000	Material de escritório	2.901,00	2.900,36	0,00	2.900,36	2.900,36	0,64	0,64	0,00	99,98
0201100000	Produtos vendidos nas farmácias	40,00	30,30	0,00	30,30	30,30	9,70	9,70	0,00	75,75
0201120000	Material de transporte - Peças	3.813,00	3.812,85	0,00	3.812,85	3.812,85	0,15	0,15	0,00	100,00
0201140000	Outro material - Peças	4.553,00	4.552,39	0,00	4.552,39	4.552,39	0,61	0,61	0,00	99,99
0201150000	Prémios, condecorações e ofertas	400,00	390,09	0,00	390,09	390,09	9,91	9,91	0,00	97,52
0201170000	Ferramentas e utensílios	2.593,00	2.592,13	0,00	2.592,13	2.592,13	0,87	0,87	0,00	99,97
0201180000	Livros e documentação técnica	400,00	398,67	0,00	398,67	398,67	1,33	1,33	0,00	99,67
0201190000	Artigos honoríficos e de decoração	920,00	918,20	0,00	918,20	918,20	1,80	1,80	0,00	99,80
0201200000	Material de educação, cultura e recreio	750,00	750,00	0,00	750,00	750,00	0,00	0,00	0,00	100,00
0201210000	Outros bens	500,00	318,82	0,00	318,82	318,82	181,18	181,18	0,00	63,76
0202010100	Água	11.662,00	11.661,85	0,00	11.661,85	11.661,85	0,15	0,15	0,00	100,00
0202010200	Electricidade	4.033,00	4.032,68	0,00	4.032,68	4.032,68	0,32	0,32	0,00	99,99
0202030000	Conservação de bens	38.330,61	38.329,89	0,00	38.329,89	38.329,89	0,72	0,72	0,00	100,00
0202080100	Locação Fotocopiadora	2.330,00	2.327,76	0,00	2.327,76	2.327,76	2,24	2,24	0,00	99,90
0202080200	Locação - Fornecedor de Água	150,00	149,39	0,00	149,39	149,39	0,61	0,61	0,00	99,59
0202090000	Comunicações	8.376,00	8.375,83	0,00	8.375,83	8.375,83	0,17	0,17	0,00	100,00
Total / Transporte: 010000		603.672,61	602.739,25	0,00	602.739,25	602.739,25	933,36	933,36	0,00	99,85
Total Geral / Transporte		603.672,61	602.739,25	0,00	602.739,25	602.739,25	933,36	933,36	0,00	99,85

Tea
Ritorf.

FREGUESIA DA ERICEIRA

CONTROLO ORÇAMENTAL - DESPESA

Data: 11/04/2018

Código Orgânico: 010000 Administração Autárquica
Classificação inicial: 0000000000 Final: 9999999999
Data inicial: 01/01/2017 Final: 31/12/2017

Ano: 2017

(Unidade: EUR)

Código	Descrição	Dotações Corrigidas	Compromissos assumidos			Despesas Pagas	Diferenças		Grau exerc. orçamental despesas
			Exercício	Exercícios futuros	Total		Dotação não comprometida	Saldo	
0202100000	Transportes	880,00	876,05	0,00	876,05	876,05	3,95	0,00	99,55
0202120000	Seguros	4.220,00	4.216,97	0,00	4.216,97	4.216,97	3,03	0,00	99,93
0202130000	Deslocações e estadas	10,00	1,80	0,00	1,80	1,80	8,20	0,00	18,00
0202140000	Estudos, pareceres, projectos e consultadoria	4.000,00	3.405,87	0,00	3.405,87	3.405,87	594,13	0,00	85,15
0202150000	Formação	130,00	130,00	0,00	130,00	130,00	0,00	0,00	100,00
0202160100	Iniciativas Diversas	18.491,00	18.338,71	0,00	18.338,71	18.338,71	152,29	0,00	99,18
0202170000	Publicidade	3.610,00	3.571,99	0,00	3.571,99	3.571,99	38,01	0,00	98,95
0202190000	Assistência técnica	5.000,00	4.591,63	0,00	4.591,63	4.591,63	408,37	0,00	91,83
0202200000	Outros trabalhos especializados	5.486,00	4.042,61	0,00	4.042,61	4.042,61	1.443,39	0,00	73,69
0202240000	Encargos de cobrança de receitas	1.200,00	1.194,93	0,00	1.194,93	1.194,93	5,07	0,00	99,58
0202250000	Outros serviços	1.745,00	9,00	0,00	9,00	9,00	1.736,00	0,00	0,52
0407010000	Instituições sem fins lucrativos	8.000,00	8.000,00	0,00	8.000,00	8.000,00	0,00	0,00	100,00
0408020200	Pessoal IEFP - CEI - Subsídio de Refeição	100,00	0,00	0,00	0,00	0,00	100,00	0,00	0,00
0602010000	Impostos e taxas	775,00	774,69	0,00	774,69	774,69	0,31	0,00	99,96
0602030400	Serviços bancários	1.050,00	402,75	0,00	402,75	402,75	647,25	0,00	38,36
0602030501	Associação de Freguesias do Município de Maíra	3.405,00	1.063,45	0,00	1.063,45	1.063,45	2.341,55	0,00	31,23
0602030502	ANAFRE	400,00	395,60	0,00	395,60	395,60	4,40	0,00	98,90
0602030599	Outras Despesas Correntes	2.484,00	2.082,48	0,00	2.082,48	2.082,48	401,52	0,00	83,84
0701030100	Instalações de serviços	4.000,00	3.865,86	0,00	3.865,86	3.865,86	134,14	0,00	96,65
0701040100	Viadutos, arruamentos e obras complementares	5.100,00	4.918,07	0,00	4.918,07	4.918,07	181,93	0,00	96,43
0701040500	Parques e jardins	1.860,00	1.858,46	0,00	1.858,46	1.858,46	1,54	0,00	99,92
0701040900	Sinalização de trânsito	5.100,00	5.018,41	0,00	5.018,41	5.018,41	81,59	0,00	98,40
0701060200	Reparação de viaturas	11.655,00	9.953,25	0,00	9.953,25	9.953,25	1.701,75	0,00	85,40
	Total / Transporte: 010000	692.373,61	681.451,83	0,00	681.451,83	681.451,83	10.921,78	0,00	98,42
	Total Geral / Transporte	692.373,61	681.451,83	0,00	681.451,83	681.451,83	10.921,78	0,00	98,42

FREGUESIA DA ERICEIRA

CONTROLO ORÇAMENTAL - DESPESA

Data: 11/04/2018

Código Orgânico: 010000 Administração Autárquica

Classificação inicial:0000000000 Final:9999999999

Data inicial: 01/01/2017 Final: 31/12/2017

Ano:2017

(Unidade:EUR)

Código	Descrição	Dotações Corrigidas	Compromissos assumidos			Despesas Pagas	Diferenças			Grau exerc. orçamental despesas
			Exercício	Exercícios futuros	Total		Dotação não comprometida	Saldo	Comp. por pagar	
0701070000	Equipamento de informática	20,00	15,99	0,00	15,99	15,99	4,01	4,01	0,00	79,95
0701080000	Software informático	120,00	110,70	0,00	110,70	110,70	9,30	9,30	0,00	92,25
0701090000	Equipamento administrativo	240,00	236,84	0,00	236,84	236,84	3,16	3,16	0,00	98,68
0701110000	Ferramentas e utensílios	2.826,00	1.179,57	0,00	1.179,57	1.179,57	1.646,43	1.646,43	0,00	41,74
0701150000	Outros investimentos	10.945,00	9.988,45	0,00	9.988,45	9.988,45	956,55	956,55	0,00	91,26
	Total / Transporte: 010000	706.524,61	692.983,38	0,00	692.983,38	692.983,38	13.541,23	13.541,23	0,00	98,08
	Total Geral / Transporte	706.524,61	692.983,38	0,00	692.983,38	692.983,38	13.541,23	13.541,23	0,00	98,08

FREGUESIA DA ERICEIRA

OPERAÇÕES DE TESOURARIA

Data inicial: 01/01/2017 Final:31/12/2017

Ano: 2017
(unidade EUR)

Handwritten signatures and initials in blue ink.

Código	Descrição	Saldo Gerência Anterior		Movimento anual		Saldo Gerência seguinte	
		Devedor	Credor	Débito	Crédito	Devedor	Credor
1701010000	SOBRETAXA EXTRAORDINÁRIA	0,00	14,00	14,00	0,00	0,00	0,00
1701010100	IRS	0,00	1.645,17	16.475,92	16.371,80	0,00	1.541,05
1701020000	CAIXA GERAL DE APOSENTAÇÕES	0,00	285,28	2.953,48	2.885,22	0,00	217,02
1701030000	ADSE	0,00	88,07	1.334,50	1.377,91	0,00	131,48
1701040000	TAXA SOCIAL UNICA	0,00	2.376,09	30.580,88	30.372,35	0,00	2.167,56
1702010000	STAL	0,00	211,76	1.361,24	1.255,40	0,00	105,92
1702020000	OUTRAS	0,00	158,36	1.541,41	1.486,41	0,00	103,36
1702030000	Espaço do Cidadão - IMTT	0,00	0,00	985,50	999,00	0,00	13,50
1702040000	Espaço do Cidadão - AMA	0,00	0,00	75,72	75,72	0,00	0,00
8000000000	MINISTÉRIO PÚBLICO	0,00	0,00	0,00	140,00	0,00	140,00
Total Gera		0,00	4.778,73	55.322,65	54.963,81	0,00 €	4.419,89 €

FREGUESIA DA ERICEIRA

RESUMO DIÁRIO TESOURARIA (SC-9) - POCAL

Número: _____ Ano: 2017

Acumulado de 31-12-2017 a 31-12-2017

	Entrada do dia anterior	Entrada do dia	Soma	Saída do dia	Saldo para o dia seguinte
Caixa	859,19	0,00	859,19	0,00	859,19
CAIXA GERAL DEPOSITOS - ERICEIRA	19.070,60	0,00	19.070,60	0,00	19.070,60
TOTAL DE BANCOS	19.070,60	0,00	19.070,60	0,00	19.070,60
TOTAL DE DISPONIBILIDADES	19.929,79	0,00	19.929,79	0,00	19.929,79
DOCUMENTOS	0,00	0,00	0,00	0,00	0,00
MOVIMENTO TOTAL DE TESOURARIA	19.929,79	0,00	19.929,79	0,00	19.929,79
OPERAÇÕES ORÇAMENTAIS	15.509,90	0,00	15.509,90	0,00	15.509,90
OPERAÇÕES NÃO ORÇAMENTAIS	4.419,89	0,00	4.419,89	0,00	4.419,89


Saldo para o dia seguinte em numerário

Visto: ____/____/____

em dinheiro	em cheques

O Presidente	
Ass.: 	

O Tesoureiro	
Ass.: 	

CONFERI	
Ass.: 	

Handwritten signatures and initials in blue ink at the top left of the page.

FREGUESIA DA ERICEIRA

Execução anual do plano plurianual de investimentos

De 01/01/2017 a 31/12/2017

Ano : 2017
(Unidade: EUR)

Objectivo	Cód. Class. Econ	Nº do Proj. e Acção	Designação	FR	F. de Financiamento			Datas			Montante Previsto			Montante Executado			Nível de Exec. Fin. Anual %	Nível de Exec. Fin. Global %
					AC	AA	FC	Início	Fim	Ano	Anos Seguintes	Total	Anos Anteriores	Ano	Total			
010101	010000 0701030100	01 01	Instalações Administrativas	O	0,00	0,00	0,00	01/01/2017	31/12/2017	3.950,00	0,00	3.950,00	0,00	3.755,44	0,00	3.755,44	97,54	97,54
010101	010000 0701030100	01 02	Requalificação de WC público, Lavadouros e Fontanários	O	0,00	0,00	0,00	01/01/2017	31/12/2017	150,00	0,00	150,00	0,00	110,42	0,00	110,42	73,61	73,61
010101	010000 0701040100	01 03	Requalificação de Calçadas	O	0,00	0,00	0,00	01/01/2017	31/12/2017	0,00	0,00	0,00	0,00	0,00	0,00	0,00	0,00	0,00
010101	010000 0701040100	01 04	Requalificação de Espaços Públicos - Estradas, Caminhos e Valetas	A	0,00	0,00	0,00	01/01/2017	31/12/2017	5.100,00	0,00	5.100,00	0,00	4.918,07	0,00	4.918,07	96,43	96,43
010101	010000 0701040100	01 05	Obras Diversas	O	0,00	0,00	0,00	01/01/2016	31/12/2016	0,00	0,00	0,00	0,00	0,00	0,00	0,00	0,00	0,00
010101	010000 0701060200	01 06	Grandes Reparações em Viaturas	O	0,00	0,00	0,00	01/01/2016	31/12/2016	11.655,00	0,00	11.655,00	0,00	9.953,25	0,00	9.953,25	85,40	85,40
010101	010000 0701070000	01 07	Equipamento Informático	O	0,00	0,00	0,00	01/01/2017	31/12/2017	20,00	0,00	20,00	0,00	15,99	0,00	15,99	79,95	79,95
010101	010000 0701080000	01 08	Software Informático	O	0,00	0,00	0,00	01/01/2017	31/12/2017	120,00	0,00	120,00	0,00	110,70	0,00	110,70	92,25	92,25
010101	010000 0701090000	01 09	Equipamento Administrativo	O	0,00	0,00	0,00	01/01/2017	31/12/2017	240,00	0,00	240,00	0,00	236,84	0,00	236,84	98,68	98,68
010101	010000 0701110000	01 10	Ferramentas e Utensílios	O	0,00	0,00	0,00	01/01/2017	31/12/2017	2.826,00	0,00	2.826,00	0,00	1.179,57	0,00	1.179,57	41,74	41,74
010101	010000 0701150000	01 11	Equipamento Urbano	A	0,00	0,00	0,00	01/01/2016	31/12/2016	8.500,00	0,00	8.500,00	0,00	8.468,22	0,00	8.468,22	99,63	99,63
010101	010000 0701150000	01 12	Equipamento de Parques Infantis	O	0,00	0,00	0,00	01/01/2017	31/12/2017	1.000,00	0,00	1.000,00	0,00	296,00	0,00	296,00	29,60	29,60
010101	010000 0701150000	01 13	Outros Investimentos	O	0,00	0,00	0,00	01/01/2016	31/12/2016	1.545,00	0,00	1.545,00	0,00	1.224,23	0,00	1.224,23	79,24	79,24
020406	010000 0701040200	02 01	Constituição e Requalificação de Parques e Jardins	O	0,00	0,00	0,00	01/01/2017	31/12/2017	1.860,00	0,00	1.860,00	0,00	1.858,46	0,00	1.858,46	99,92	99,92
Total Geral (Sub Total)										36.866,00	0,00	36.866,00	0,00	32.127,19	0,00	32.127,19	87,15	87,15

FREGUESIA DA ERICEIRA

Execução anual do plano pluri-anual de investimentos

De 01/01/2017 a 31/12/2017

Ano : 2017
(Unidade: EUR)

Objectivo	Cód. Class. Econ	Nº do Proj. e Acção	Designação	FR	F. de Financiamento			Datas		Montante Previsto			Montante Executado			Nível de Exec. Fin. Anual %	Nível de Exec. Fin. Global %
					AC	AA	FC	Início	Fim	Ano	Anos Seguintes	Total	Anos Anteriores	Ano	Total		
020406	010000 0701041200	02 02	Cemitério	0	0,00	0,00	0,00	01/01/2017	31/12/2017	0,00	0,00	0,00	0,00	0,00	0,00	0,00	0,00
030301	010000 0701040900	03 01	Sinalização e Trânsito	0	0,00	0,00	0,00	01/01/2017	31/12/2017	5.100,00	0,00	0,00	5.018,41	0,00	5.018,41	98,40	98,40
Total Geral :										41.966,00	0,00	0,00	41.966,00	0,00	37.145,60	88,51	88,51

Legenda:

(1) Forma de Realização



- A - Administração direta
- E - Empreitadas
- O - Fornecimento e outras

(2) Fonte de Financiamento

- AC - Administração Central
- AA - Administração Autárquica
- FC - Fundos Comunitários

(3) Fase de Execução

- 0 - Não iniciada
- 1 - Com projeto técnico
- 2 - Adjudicada
- 3 - Execução física até 50%
- 4 - Execução física superior a 50%

ORGÃO EXECUTIVO



ORGÃO DELIBERATIVO

FREGUESIA DA ERICEIRA

Execução anual do plano plurianual das acções mais relevantes

De 01/01/2017 a 31/12/2017

Ano : 2017
(Unidade: EUR)

Objectivo	Cód. Class. Econ	Nº do Proj. e Acção	Designação	FR	F. de Financiamento				Datas		Montante Previsto			Montante Executado			Nível de Exec. Fin. Anual %	Nível de Exec. Fin. Global %
					AC	AA	FC	Início	Fim	Ano	Anos Seguintes	Total	Anos Anteriores	Ano	Total			
010101	010000 0201010000	01 01	Materiais Primas e Subsidiárias - Produtos Químicos	0	0,00	0,00	0,00	01/01/2017	31/12/2017	4.351,00	0,00	4.351,00	0,00	4.350,53	4.350,53	99,99	99,99	
010101	010000 0201010000	01 02	Materiais Primas e Subsidiárias - Caminhos, Estradas e Valetas	0	0,00	0,00	0,00	01/01/2017	31/12/2017	4.968,00	0,00	4.968,00	0,00	4.967,35	4.967,35	99,99	99,99	
010101	010000 0201010000	01 03	Materiais Primas e Subsidiárias - Calçadas	0	0,00	0,00	0,00	01/01/2017	31/12/2017	235,00	0,00	235,00	0,00	234,81	234,81	99,92	99,92	
010101	010000 0201010000	01 04	Materiais Primas e Subsidiárias - Diversas	0	0,00	0,00	0,00	01/01/2017	31/12/2017	7.861,00	0,00	7.861,00	0,00	7.860,39	7.860,39	99,99	99,99	
010101	010000 0201010000	01 05	Materiais Primas e Subsidiárias - Edifícios	0	0,00	0,00	0,00	01/01/2017	31/12/2017	2.076,00	0,00	2.076,00	0,00	2.075,07	2.075,07	99,96	99,96	
010101	010000 0202030000	01 06	Conservação e Manutenção - Viaturas e Máquinas	0	0,00	0,00	0,00	01/01/2017	31/12/2017	10.720,00	0,00	10.720,00	0,00	10.719,60	10.719,60	100,00	100,00	
010101	010000 0202030000	01 07	Conservação e Manutenção - Edifícios	0	0,00	0,00	0,00	01/01/2017	31/12/2017	2.446,00	0,00	2.446,00	0,00	2.433,69	2.433,69	87,23	87,23	
010101	010000 0202030000	01 08	Conservação e Manutenção - Espaços Públicos	0	0,00	0,00	0,00	01/01/2017	31/12/2017	15.981,61	0,00	15.981,61	0,00	15.944,31	15.944,31	99,77	99,77	
010101	010000 0202030000	01 10	Conservação e Manutenção - Diversos	0	0,00	0,00	0,00	01/01/2017	31/12/2017	4.915,00	0,00	4.915,00	0,00	4.914,39	4.914,39	99,99	99,99	
010101	010000 0202160100	02 08	Iniciativas Diversas	0	0,00	0,00	0,00	01/01/2017	31/12/2017	2.438,00	0,00	2.438,00	0,00	2.437,46	2.437,46	99,98	99,98	
020101	010000 0201010000	01 09	Materiais Primas e Subsidiárias - Estabelecimentos Escolares e Pré-Escolares	0	0,00	0,00	0,00	01/01/2017	31/12/2017	500,00	0,00	500,00	0,00	0,00	0,00	0,00	0,00	
020101	010000 0202030000	02 03	Conservação e Manutenção - Estabelecimentos Escolares e Pré-Escolares	0	0,00	0,00	0,00	01/01/2017	31/12/2017	100,00	0,00	100,00	0,00	0,00	0,00	0,00	0,00	
020302	010000 0407010000	02 11	Instituições da Freguesia - Sociais	0	0,00	0,00	0,00	01/01/2017	31/12/2017	0,00	0,00	0,00	0,00	0,00	0,00	0,00	0,00	
020406	010000 0202030000	02 01	Conservação e Manutenção - Parques e Zonas Verdes	0	0,00	0,00	0,00	01/01/2017	31/12/2017	4.618,00	0,00	4.618,00	0,00	4.617,90	4.617,90	100,00	100,00	
Total Geral (Sub Total)										61.209,61	0,00	61.209,61	0,00	60.255,50	60.255,50	98,44	98,44	

FREGUESIA DA ERICEIRA

Execução anual do plano plurianual das acções mais relevantes

De 01/01/2017 a 31/12/2017

Ano : 2017
(Unidade: EUR)

Objectivo	Cód. Class. Econ	Nº do Proj. e Acção	Designação	FR	F. de Financiamento			Datas			Montante Previsto			Montante Executado			Nível de Exec. Fin. Anual %	Nível de Exec. Fin. Global %
					AC	AA	FC	Início	Fim	Ano	Anos Seguintes	Total	Anos Anteriores	Ano	Total			
020406	010000 020210000	02 02	Materias Primas e Subsidiárias - Parques e Zonas Verdes	O	0,00	0,00	0,00	01/01/2017	31/12/2017	1.708,00	0,00	1.708,00	0,00	1.707,49	1.707,49	99,97	99,97	
020501	010000 0202160100	02 06	Marchas Populares	O	0,00	0,00	0,00	01/01/2017	31/12/2017	13.723,00	0,00	13.723,00	0,00	13.722,28	13.722,28	99,99	99,99	
020501	010000 0202160100	02 07	Dia Mundial da Criança	O	0,00	0,00	0,00	01/01/2017	31/12/2017	50,00	0,00	50,00	0,00	0,00	0,00	0,00	0,00	
020501	010000 0407010000	02 09	Instituições da Freguesia - Culturais	O	0,00	0,00	0,00	01/01/2017	31/12/2017	0,00	0,00	0,00	0,00	0,00	0,00	0,00	0,00	
020502	010000 0202160100	02 05	Festejos Passagem de Ano	O	0,00	0,00	0,00	01/01/2017	31/12/2017	300,00	0,00	300,00	0,00	300,00	300,00	100,00	100,00	
020502	010000 0407010000	02 10	Instituições da Freguesia - Desportivas	O	0,00	0,00	0,00	01/01/2017	31/12/2017	6.000,00	0,00	6.000,00	0,00	6.000,00	6.000,00	100,00	100,00	
020502	010000 0407010000	02 12	Instituições da Freguesia - Outras	O	0,00	0,00	0,00	01/01/2017	31/12/2017	2.000,00	0,00	2.000,00	0,00	2.000,00	2.000,00	100,00	100,00	
020502	010000 0202160100	02 13	Festejos de Natal	O	0,00	0,00	0,00	01/01/2017	31/12/2017	898,00	0,00	898,00	0,00	897,24	897,24	99,92	99,92	
020502	010000 0202160100	02 14	Convívio "Caneja de Infundice"	O	0,00	0,00	0,00	01/01/2017	31/12/2017	832,00	0,00	832,00	0,00	831,73	831,73	99,97	99,97	
020502	010000 0202160100	02 15	Festinas	O	0,00	0,00	0,00	01/01/2017	31/12/2017	100,00	0,00	100,00	0,00	0,00	0,00	0,00	0,00	
020503	010000 0202160100	02 04	Camaval Jagoz	A	0,00	0,00	0,00	01/01/2017	31/12/2017	150,00	0,00	150,00	0,00	150,00	150,00	100,00	100,00	
Total Geral (Sub Total)										86.970,61	0,00	86.970,61	0,00	85.864,24	85.864,24	98,73	98,73	

Execução anual do plano plurianual das acções mais relevantes

De 01/01/2017 a 31/12/2017

Ano : 2017
(Unidade: EUR)

Objectivo	Cód. Class. Econ	Nº do Proj. e Acção	Designação	FR	F. de Financiamento			Datas			Montante Previsto			Montante Executado			Nível de Exec. Fin. Anual %	Nível de Exec. Fin. Global %
					AC	AA	FC	Início	Fim	Ano	Anos Seguintes	Total	Anos Anteriores	Ano	Total			
Total Geral:											86.970,61	0,00	86.970,61	0,00	86.970,61	85.864,24	98,73	98,73

Legenda: (1) Forma de Realização


- A - Administração direta
- E- Empreitadas
- O - Fornecimento e outras

(2) Fonte de Financiamento

- AC - Administração Central
- AA - Administração Autárquica
- FC - Fundos Comunitários

(3) Fase de Execução

- 0 - Não iniciada
- 1 - Com projeto técnico
- 2 - Adjudicada
- 3 - Execução física até 50%
- 4 - Execução física superior a 50%

ORGÃO EXECUTIVO


ORGÃO DELIBERATIVO